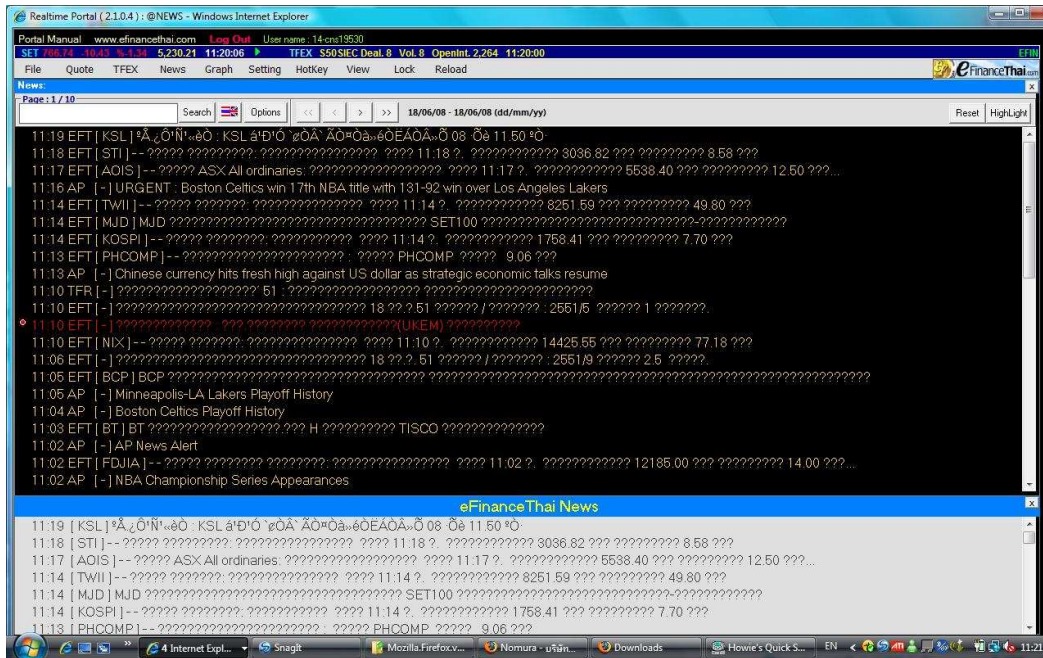


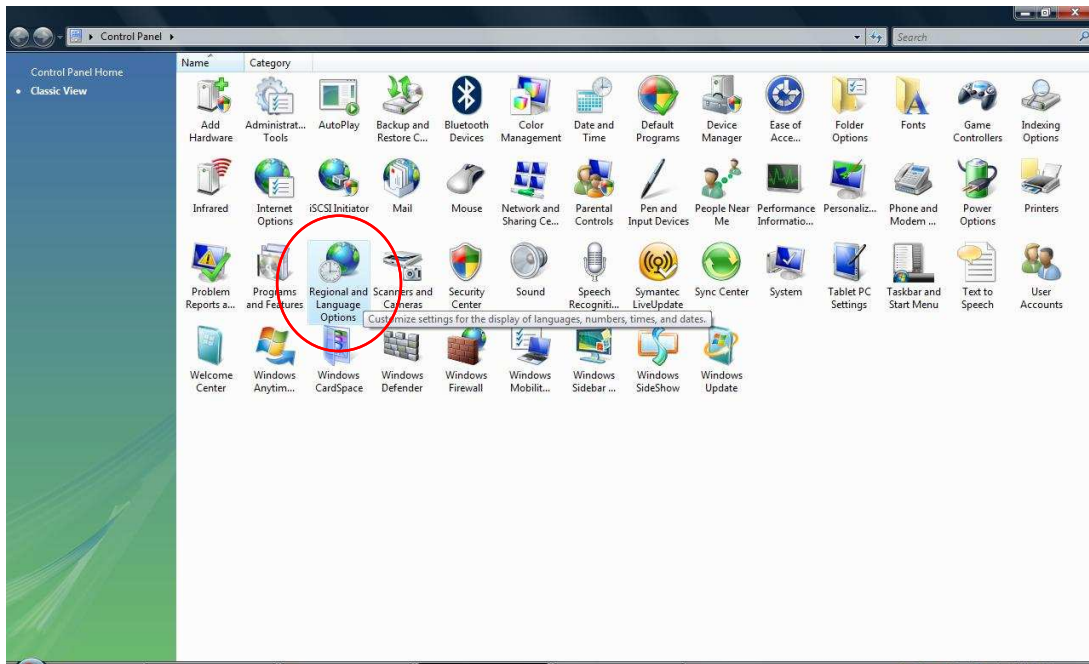
การแก้ปัญหา Efinance อ่านภาษาไทยไม่ได้ สำหรับ Windows Vista

ปัญหาหนึ่งของ Windows Vista ที่พบในการใช้ E finance คือ การไม่สามารถอ่านข่าวเป็นภาษา
ปกติได้ โดยจะขึ้นตัวหนังสือภาษาไทยเป็นเครื่องหมายคำถาม (?) ดังรูปด้านล่าง

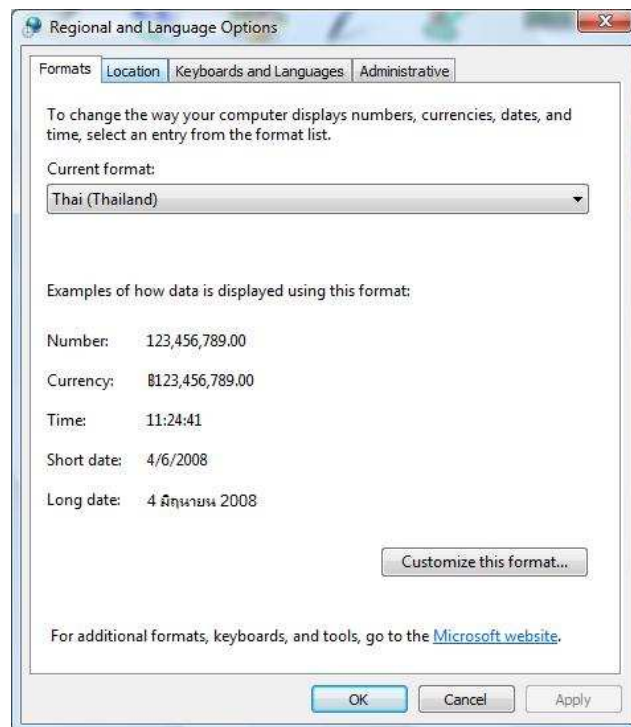


วิธีการแก้ปัญหาดังกล่าวทำได้ดังนี้

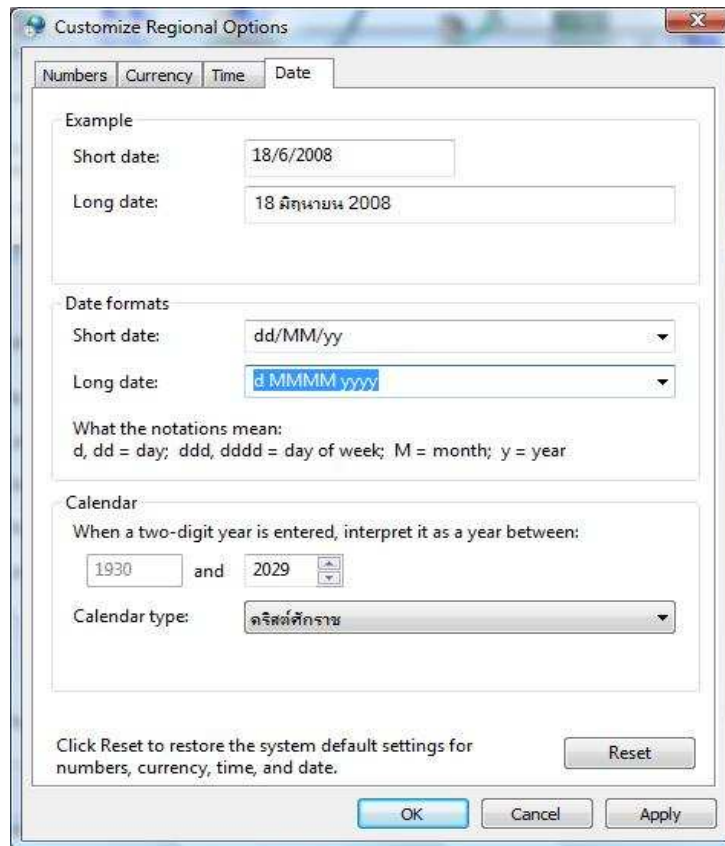
1. เข้าไปที่เมนู Contron Panel ซึ่งใน Windows Vista สามารถเข้าได้ที่หน้า Destop หรือ Start → Setting → Control Panel
2. ในหน้าต่าง Contron Panel เลือก เมนู Reginal and Language Option ตามรูป



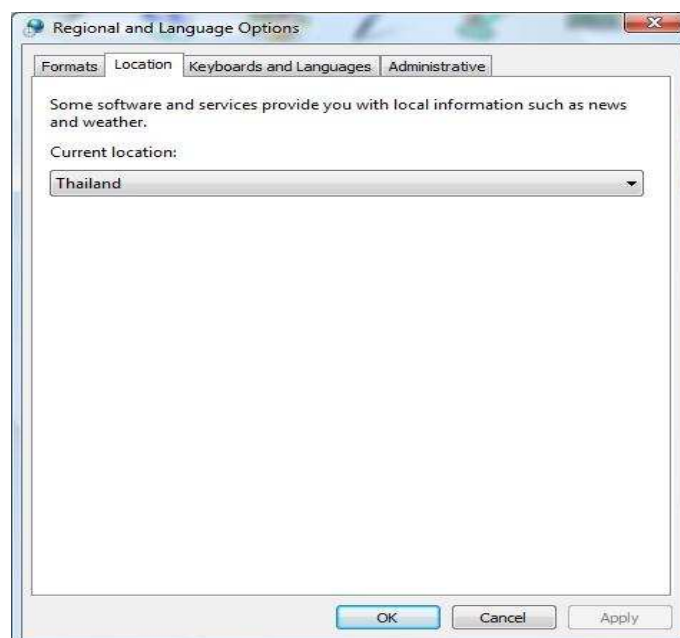
3. ดับเบิลคลิกที่เมนู Regional and Language Option ที่แท็บ Format ทำการตั้งค่า Current Format ให้เป็น Thai (Thailand) ดังรูป



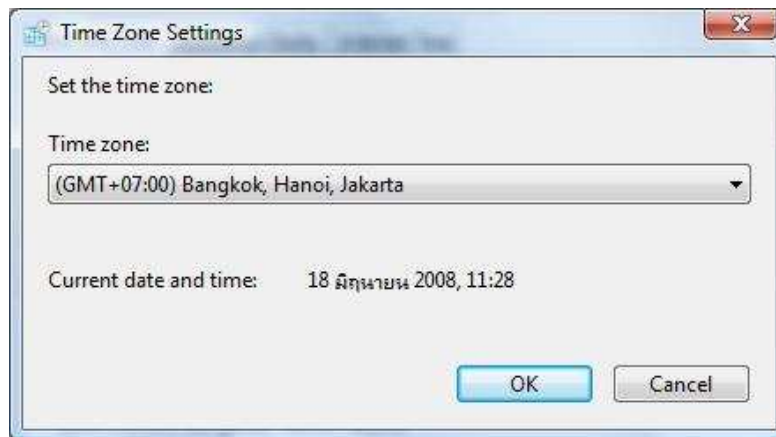
4. กดปุ่ม **Customize this format...** และไปที่แท็บ **Date** จะปรากฏหน้าต่างดังรูป ทำการเช็คค่าวัน และเวลา ตรงตามกับเวลาปัจจุบันหรือไม่ หลังจากนั้นตรวจสอบ **Date Formats** โดย **Short date: dd/MM/yy** และ **Long Date: dMMMMyyyy** และ ตั้งค่า **Calendar type** เป็น **คริสต์ศักราช** ตามรูป



5. แท็บ **Location** ทำการตั้งค่า **Current Location** ให้เป็น **Thailand** ดังรูป



6. กด OK เพื่อออกไปหน้า Control Panel
7. หน้า Control Panel เลือก Date and Time จะพบหน้าจอดังรูป ตรวจสอบว่า Time Zone เป็น (GMT+07:00) Bangkok, Hanoi, Jakarta หากไม่เป็นตามนี้ เข้าไปตั้งค่าที่ปุ่ม Change time zone...



8. กด OK และปิดหน้าต่าง Control Panel ลอง Login เข้าระบบใหม่อีกครั้ง