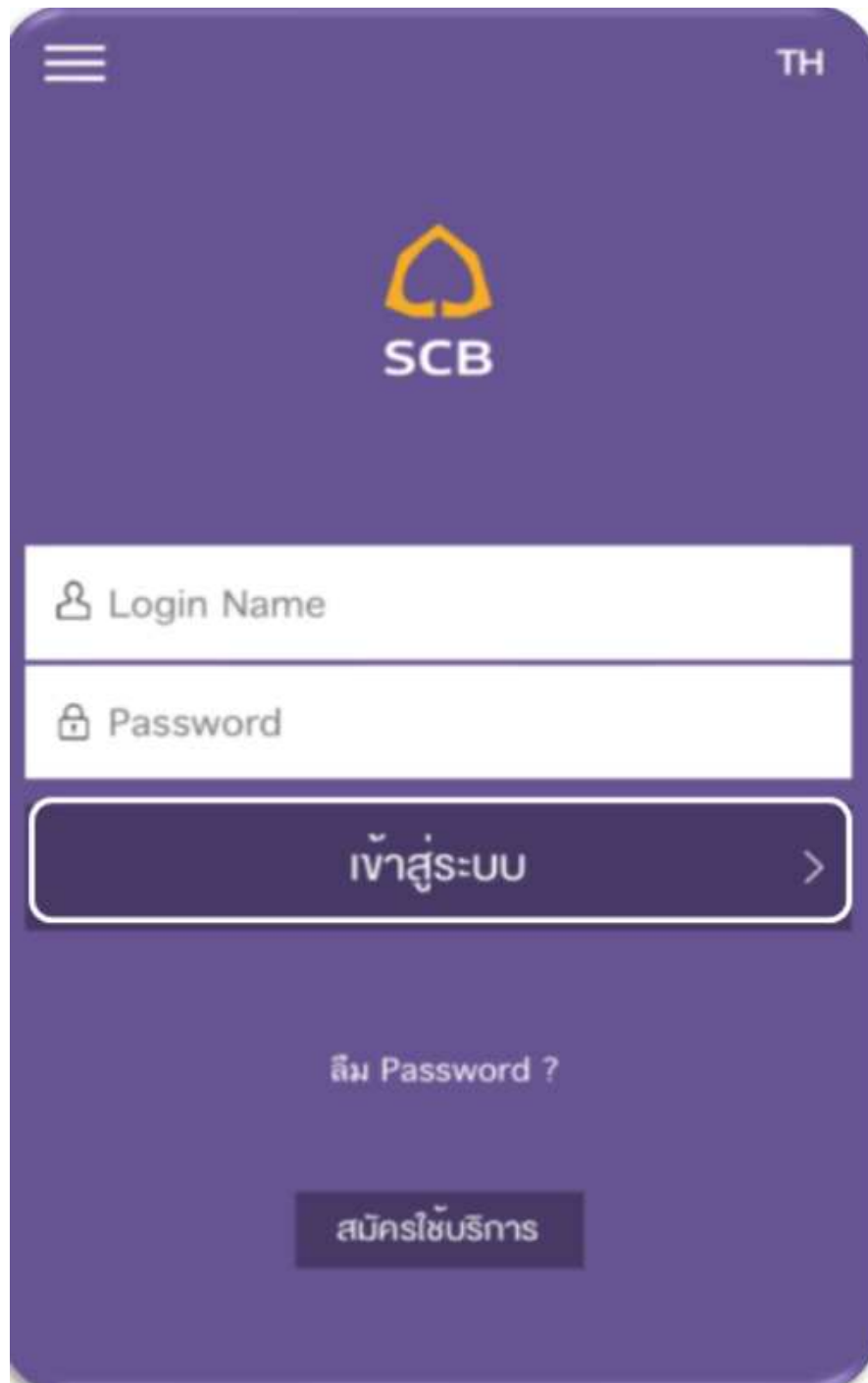


## โอนเงินเข้าบัญชีชื่อขายหลักทรัพย์ของบล.โนมูระฯ ด้วยวิธี **Bill Payment** ผ่าน **SCB Easy App**

ขั้นตอนที่ 1 : Login เข้าสู่ระบบ SCB Easy



TH

SCB

Login Name

Password

เข้าสู่ระบบ >

ลืม Password ?

สมัครใช้บริการ

ขั้นตอนที่ 2 : เลือกเมนู  จากนั้นเลือก “จ่ายบิล”



ขั้นตอนที่ 3 : พิมพ์ “0013252272” จากนั้นกดค้นหา และเลือก บริษัทหลักทรัพย์โนมูระ

← **จ่ายบิล**

จาก


XXX-XXXXX-X  
XXXXXXXX.XX

ไปยัง

เลือกบิล จ่าย E-BILL

🔍 0013252272 ค้นหา

ค้นหาผู้ให้บริการ

 บริษัท หลักทรัพย์โนมูระพัฒนสิน  
บัญชีรับชำระ : 0013252272

ขั้นตอนที่ 4 : ระบุข้อมูลดังนี้

**รหัสลูกค้า/Ref.1** ระบุเลขที่บัญชีชื่อยาว 5 หลัก

**หมายเลขอ้างอิง/Ref.2** ระบุเลขที่บัตรประชาชน

ระบุจำนวนเงิน จากนั้นคลิก “ตรวจสอบข้อมูล

← **จ่ายบิล**

 บริษัท หลักทรัพย์โนมูระพัฒนสิน  
บัญชีรับชำระ : 0013252272 ×

**รหัสลูกค้า/Ref.1**  
ระบุรหัสลูกค้า/Ref.1

**หมายเลขอ้างอิง/Ref.2**  
ระบุหมายเลขอ้างอิง/Ref.2

จำนวนเงิน

0.00

วงเงินที่ยังทำรายการได้วันนี้: 2,000,000.00

เพิ่มเติม

บันทึกช่วยจำ 0/40  
ใส่บันทึกช่วยจำ

 ตั้งรายการล่วงหน้า >

**ตรวจสอบข้อมูล**


ขั้นตอนที่ 5 : ตรวจสอบความถูกต้องของข้อมูล จากนั้นคลิก “ยืนยัน”

← **ตรวจสอบข้อมูล**

---

จาก  XXXXXXXXXXXX  
XXX-XXXXX-X

---

ไปยัง  บริษัทหลักทรัพย์โนมูระ พัฒนสิน  
บัญชีรับชำระ : 0013252272

รหัสลูกค้า/Ref.1 : XXXXXXXX  
หมายเลขอ้างอิง/Ref.2 : XXXXXXXXXXXXXXX

---

จำนวนเงิน 0.00

---

ค่าธรรมเนียม 0.00

---

**ยืนยัน**